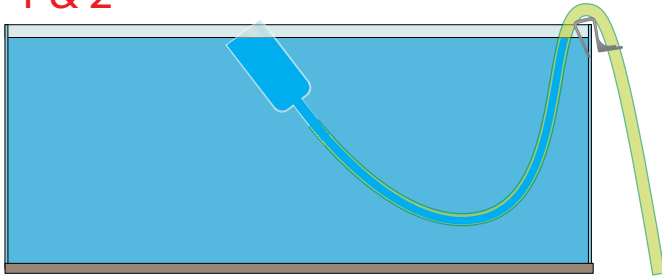
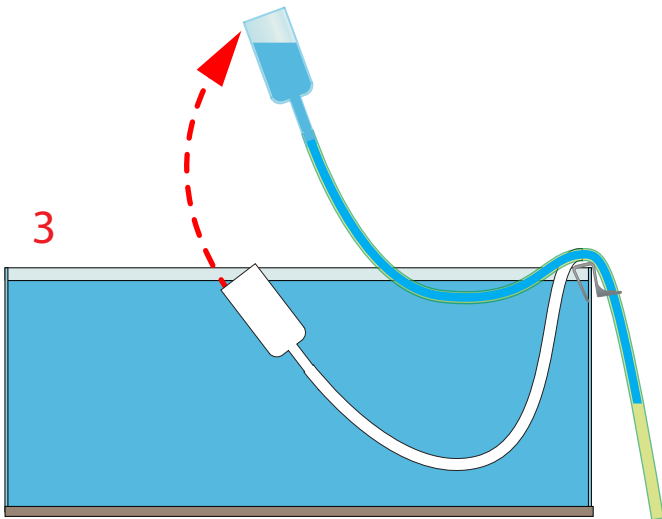


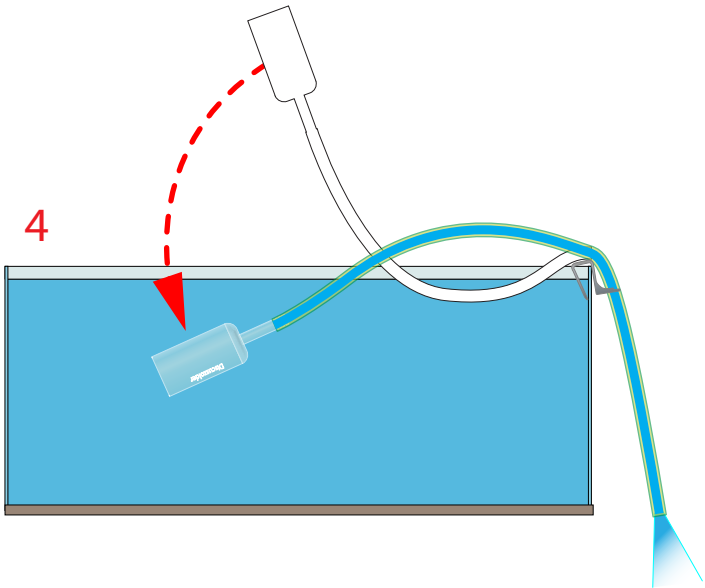
1 & 2



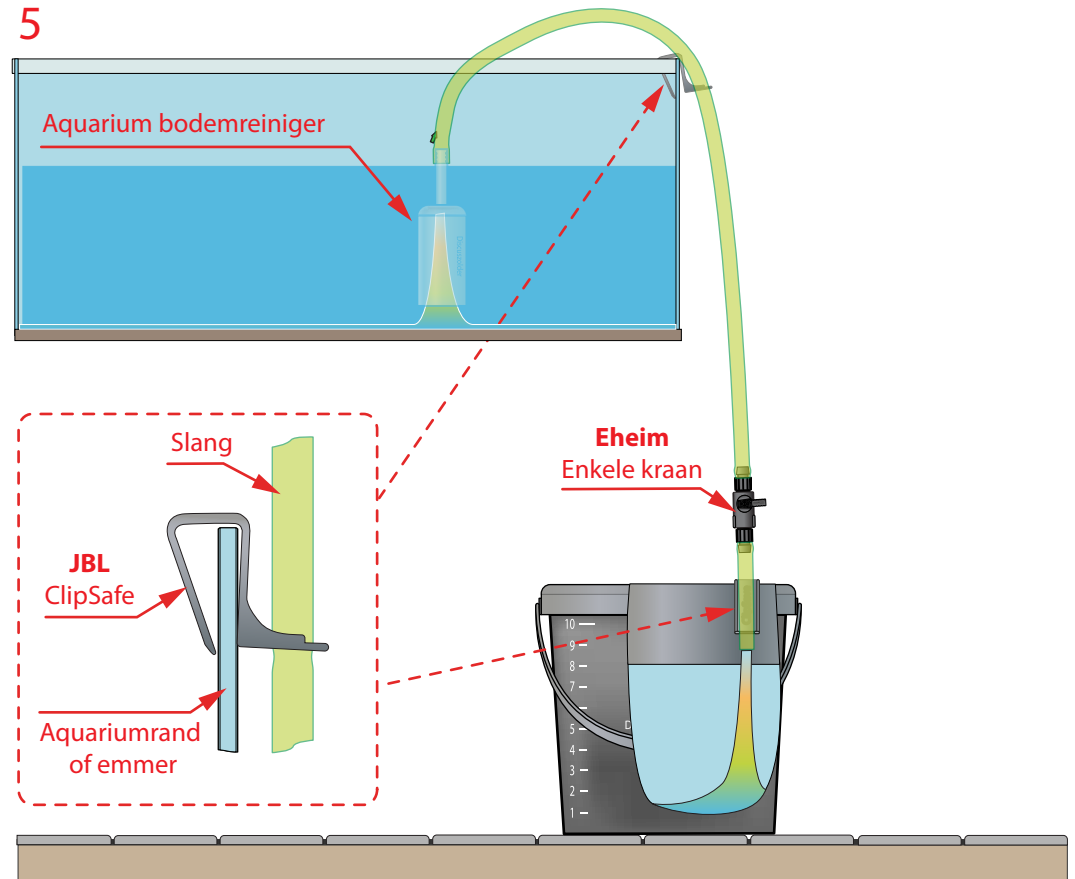
3



4



5



1. Zorg er voor dat de aquariumslang onder water een grote bocht maakt en de kraan aan het uiteinde van de slang open staat;
2. Houd de aquarium bodemreiniger onder water zodat de slang en de aquarium bodemreiniger vol lopen met aquariumwater;
3. Til de aquarium bodemreiniger boven het aquarium en laat een gedeelte van het aquariumwater richting emmer lopen;
4. Tijdens het leeglopen plaats je de aquarium bodemreiniger weer onder water. Op deze wijze heb je de onderhoudslang opgestart zonder aan het uiteinde van de slang te zuigen.
5. Maak met de aquarium bodemreiniger de aquariumbodem schoon en draai op tijd de kraan dicht zodat de emmer niet over loopt.
6. Leeg de emmer en plaats de slang terug in de emmer, draai de kraan open;
7. Zie punt 5.