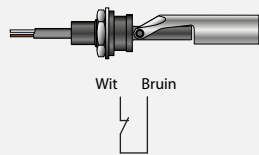
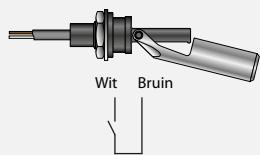
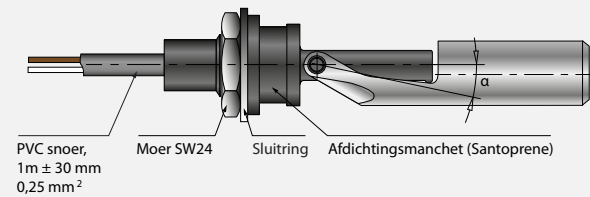


Let op! de vlotterschakelaar kan op twee manieren worden geplaatst!



Schakelpunt bij een hoek van  $\alpha = 12^\circ \pm 4^\circ$  gemeten vanaf draaipunt, gemeten zonder vloeistof

### Onderdelenlijst

aantal	beschrijving	bestel nr.
1x	Magneetventiel 2-weg PA 1/4 NC 24V/DC	583003 - 8A
1x	Vlotterschakelaar	705098 - 89
1x	Printplaat relais 24VDC (l x b x h) 72 x 20 x 17,5 mm	503330 - 89
2x	Insteekmof geïsoleerd 4,8 x 0,5 mm 1,5 - 2,5 mm <sup>2</sup>	736947 - 89
1x	Tamiya-kabel stekker/bus 2,5mm <sup>2</sup>	208296 - 89
1x	Kunststofbehuizing, grijs, 2410 (l x b x h) 100 x 51 x 25 mm	528255 - 89
2x	Tweeling snoer 2x0.75 mm <sup>2</sup> rood/zwart lengte naar behoefte	-

Deze onderdelen zijn te bestellen bij [www.conrad.nl](http://www.conrad.nl)



### Automatische osmose installatie

25-6-2015

versie:

C

Ernö Dobronyi  
Joseph Haydnlaan 38  
2394GM Hazerswoude Rijndijk  
Telefoon: 071-3414784  
E-mail: [e.dobronyi@kpnplanet.nl](mailto:e.dobronyi@kpnplanet.nl)  
Website: [www.discuszolder.nl](http://www.discuszolder.nl)