

Specifieke variaties van discusvissen



Categorie: Discusvissen

DiscusZolder.nl

Als liefhebber van discusvissen wil je ook de specifieke variaties op het thema kunnen herkennen. In het artikel 'Details van een gezonde discusvis' kan je de algemene keuringscriteria lezen. Voor het bepalen van de specifieke variaties op het thema kan je in de onderstaande alinea meer lezen.

Intermezzo

Tijdens de 'Open Nederlandse Kampioenschappen Discusvissen' (ONKD) mogen de eigenaren strijden om de titel: 'De mooiste discusvis per categorie' en 'De mooiste showvis (Grand Champion)'. De inzendingen komen zowel uit Europa als Azië. Dit soort evenementen geven een goede indruk van de huidige kleurschakeringen. Om het u wat makkelijker te maken kunt u de deelnemers van ONKD 2013 vergelijken.



AquaVaria
Beekmos 14
3994 KZ Houten
Nederland

31-8-2015

Uitslag Open Nederlands Kampioenschap Discusvissen 2013

Jury leden:

- Annie De Maesschalck België
- Cüneyt Birol Turkey
- Mike Osullivan Engeland
- Leo Lammerse Nederland
- Jörg Stendker Duitsland
- Tony Vaughn* Ierland


Grand Champion

Aquarium nr.	Deelnemer	Categorie	Bedrijf	Totaal score
34	Clive Brampton	Striped		87,72

Overzicht op categorie

Plaats	Aquarium nr.	Deelnemer	Categorie	Bedrijf	Totaal score
1	12	Clive Brampton	Solid		86,40
2	10	Clive Brampton	Solid		84,32
3	5	Luc Brosens	Solid	Discusvis België	83,24
1	34	Clive Brampton	Striped		87,72
2	37	Jason Wu	Striped		87,12
3	31	Mark Dobronyi	Striped	DiscusZolder	83,28
1	51	Jason Wu	Patterned		94,44
2	65	Cor Mommersteeg	Patterned		92,16
3	44	Marc Volders	Patterned	Color Discus	83,52
1	81	Jason Wu	Spotted		86,24
2	85	Julien Baele	Spotted	Eurodiscus	81,28
3	75	Margreet van der Breul*	Spotted		79,20
1	103	Cor Mommersteeg	Open		86,28
2	101	Clive Brampton	Open		85,56
3	96	Jason Wu	Open		85,32
1	107	Francis Hu	Wild caught		82,56
2	114	Francis Hu	Wild caught		82,12
3	109	Francis Hu	Wild caught		79,76

www.aquavaria.nl | info@aquavaria.nl | www.facebook.com/AquaVaria | www.instagram.com/aquavaria | www.youtube.com/channel/UC1L0A8NA0459049194



Link: Uitslagen Open Nederlandse Kampioenschappen Discusvissen 2013 en foto's van de deelnemende vissen.
<http://discuszolder.nl/welke-specifieke-varianties-discusvissen-er/>

De ogen

Dit is een overzicht van het type ogen bij discusvissen. De ogen dienen helder te zijn zonder bijvoorbeeld wormstaar of andere ingroeisels. Rode ogen scoren hoger dan gele. Ze mogen niet te bol zijn (waterzucht) en ze moeten zich levendig bewegen.

Vorm ogen



Rond



Ovaal

Kleur ogen



Donkerrood



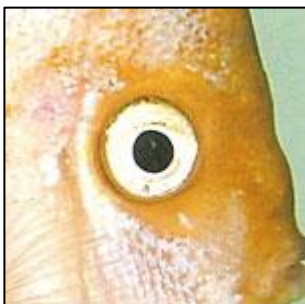
Rood



Orange



Geel



Cream

Kleur pupil



Zwart




Kastanjebruin


Het lichaam

Dit is een overzicht van de verschillende lichaamsvormen bij discusvissen. De vorm van de vis moet rond zijn (geen highfin), goed in zijn vlees zitten en een goede verhouding vlees/vin hebben.

Lichaamsvormen



Lang



Rond



Hoog



Super hoog

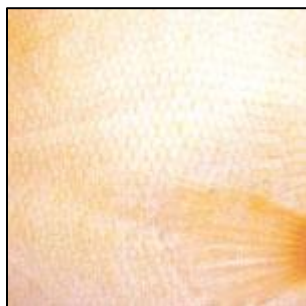
De kleuren

Dit is een overzicht van kleurenschakeringen bij discusvissen.

Primaire kleuren



Standaard bruin



Beige



Grijs



Cream

** Dit zijn de kleuren waarmee de vissen geboren worden.*

Secundaire kleuren



Blauwgroen



Groenblauw



Donkerblauw groen



Grijsblauw groen



Geelblauw groen



Lichtblauw groen



Witblauw groen



Zwartblauw groen

** Dit zijn de kleuren die ontwikkelen tijdens de groei van de vissen.*

Secundaire kleuren (niet mogelijk)




Geel




Wit



Grijswit




Zwart



Orange



Donkerrood




Rood

** Dit zijn de kleuren die zich ontwikkelen tijdens de groei van de vissen.*

Patronen en randen

Dit is een overzicht van de patronen en randen bij discusvissen. Wanneer het gaat om de kleur dan wordt van de keurmeester geen persoonlijke voorkeur verwacht en er moet dan ook puur op helderheid en tekening worden beoordeeld. Of men meer van rood houdt dan van blauw is geen maatstaf. De strepen mogen niet te geprononceerd zijn (stress, ziekte etc.).

'D' gedeelte



D-vorm

** Dit is het gedeelte zonder bovenvin, staartvin, anaalvin en borstvinnen.*

Patronen



Een kleur



Met patroon

** Een kleur – alleen één kleur in het 'D' gedeelte. Patronen – verschillende kleurschakeringen van blauwgroen gecombineerd met andere kleuren in het 'D' gedeelte*

Randen



Met rand

** Sommige variaties zullen een rand ontwikkelen op de boven- en anaalvinrand.*

Stressstrepen

Dit is een overzicht van de stressstrepen bij discusvissen. De streepteekeningen worden ook wel stressstrepen genoemd. Het mooiste is wanneer de strepen gelijkmatig verdeeld zijn en geen fouten bevatten zoals X en Y hoewel

dit ook in de natuur voorkomt. Het dienen er 9 te zijn met uitzondering van de Snakeskin. Sommige kweekvormen hebben geen strepen.

Aantal stressstrepen



Geen



Een



Twee



Negen



Veertien

Stressstreep kleuren



Zwart



Beige



Cream



Grijs