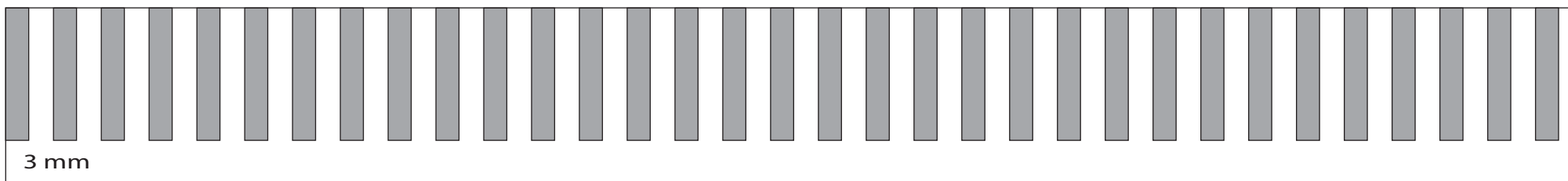
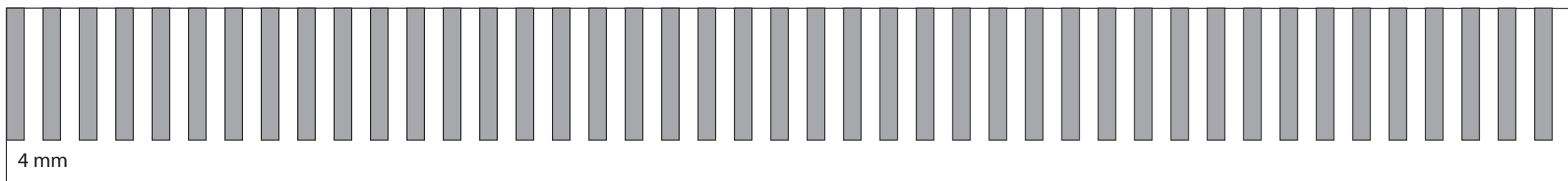


5 mm

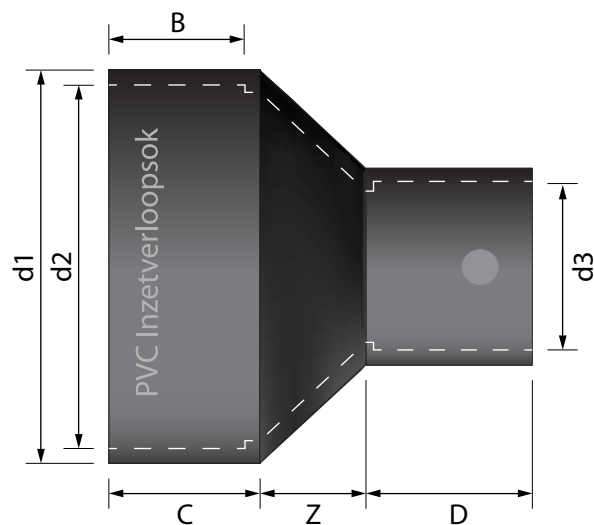


3 mm

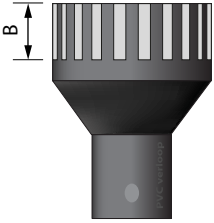


4 mm

d1	d2	d3	Z	B	C	D
40	32	25	9	26	22	19
50	40	25	14	31	26	19
50	40	32	11	31	26	22
50	40	40	4	31	26	26
63	50	25	20	38	31	19
63	50	32	17	38	31	22
63	50	40	13	38	31	26
63	50	50	4	38	31	31




Handleiding aangepaste PVC inzetverloopsok met vuil kam



1. Print dit document uit
2. Knip een van de drie sjablonen uit (alleen de buitenste rand)
3. Plak het sjabloon op het brede gedeelte van de PVC inzetverloopsok
4. Zaag of vijl de grijs gemarkeerde sleuven uit
5. Verwijder het sjabloon van het PVC inzetverloopsok

* De opgegeven maten gelden alleen voor VDL® PVC inzetverloopsokken.



Sjablonen overloopkammen

29-08-2017

Ernö Dobronyi
Joseph Haydnlaan 38
2394GM Hazerswoude Rijndijk
Telefoon: 071-3414784
E-mail: e.dobronyi@kpnplanet.nl
Website: www.discuszolder.nl

versie: C