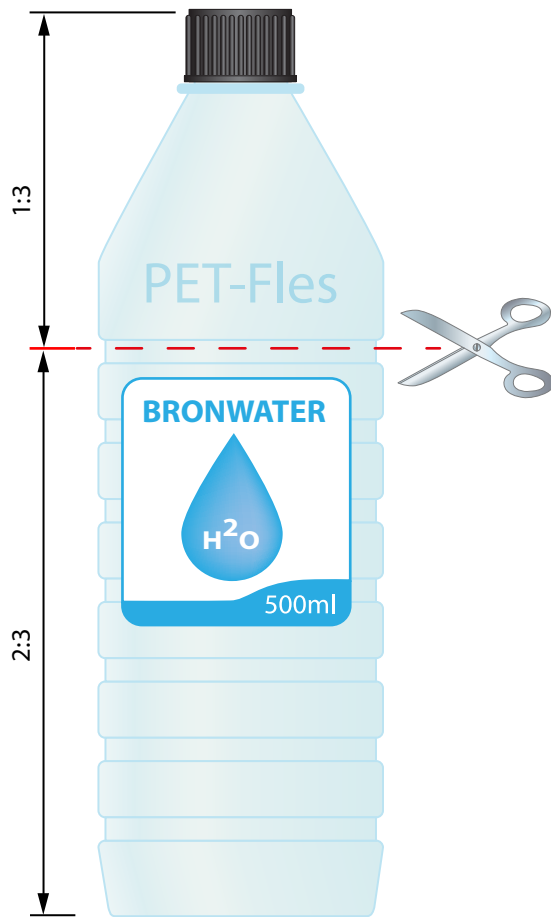



Stap 1



Stap 2



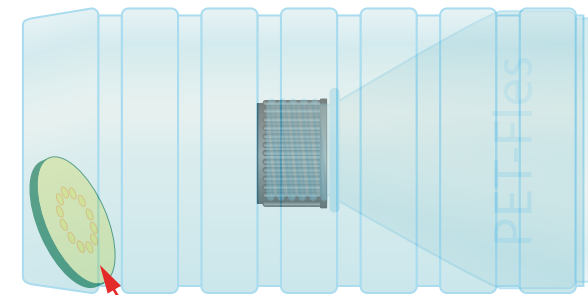
Stap 3



Stappenplan

1. Neem een schone petfles van 500 ml en verwijder het etiket;
2. Knip of snij de petfles op 1/3 door;
3. Boor een gat van ≈ 12 mm in de petflesdop;
4. Plaats een stukje komkommer, courgette, aardappel of mosselvlees in het onderste deel van de petfles;
5. Duw het bovenste deel van de petfles omgekeerd in het onderste deel van de petfles;
6. Plaats de petfles maximaal 24 uur op de aquariumbodem;
7. Verwijder de petfles uit het aquarium en maak de petfles schoon;
8. Ga naar stap 4.

Stap 4



Stukje komkommer, courgette, aardappel of mosselvlees

Aquarium slakkenval



07-05-2020

* De illustratie is niet op schaal!

versie

D

www.discuszolder.nl
hello@discuszolder.nl